

Ръководство на потребителя за масажна седалка Beurer MG 155



1. ВКЛЮЧЕНО В ОПАКОВКАТА

- 1 бр. масажна седалка Beurer MG 155
- 1 бр. захранващ кабел
- 1 бр. адаптер за кола
- 1 бр. инструкции за употреба

2. ПРЕДНАЗНАЧЕНИЕ НА УРЕДА

- Можете да масажирате гърба и бедрата си, докато седите в тази масажна седалка Beurer MG 155.
- Масажите могат да бъдат релаксиращи или стимулиращи и да ви помогнат в случаите на напрежение и болки в ставите и мускулите.
- Този уред масажира посредством 5 вибрационни мотора и предлага широка гама от възможности за настройка на масажа.
- Адаптерът, който идва в комплект с уреда ви позволява да използвате седалката и в своя автомобил.

3. ПОЛЕЗНИ СЪВЕТИ И ИНСТРУКЦИИ ЗА БЕЗОПАСНОСТ

- Уредът е предназначен за употреба само върху хора в зоната на гърба и краката. Той не е заместител на лекарска помощ.
- Уредът е само за лична употреба и не е предназначен за медицински или търговски цели.

- Уредът може да се използва от деца над 8-годишна възраст и хора с намалени физически, сензорни или умствени способности само под надзор и след инструктаж за опасностите от употреба.
- Уредът не е играчка – дръжте го далеч от деца.
- Уредът не бива да се използва или да се почиства от деца, ако не са в присъствието на възрастен.
- Ако захранващият кабел е повреден, трябва да се смени от оторизиран техник. Ако не може да се смени, целият уред трябва да бъде изхвърлен.
- Уредът има гореща повърхност. Хора, които са чувствителни към топлина трябва да го използват с повишено внимание.
- Не използвайте уреда, ако е видимо повреден или не функционира правилно.
- Не трябва да използвате този уред:
 - при промени, предизвикани от гръбначни заболявания или наранявания (напр. дискова херния, открити рани);
 - при бременност;
 - по време на сън;
 - върху животни;
 - по време на извършване на дейности, при които внезапна реакция би била опасна;
 - при приемане на вещества, които забавят реакциите (болкоуспокоителни, алкохол и др.);
 - повече от 15 минути (поради риск от прегряване). Оставете уреда да се охлади поне 15 минути преди да го използвате отново.
- Ако имате съмнения, че този уред е подходящ за вас – моля консултирайте се с лекар.
- Консултирайте се с лекар преди да използвате уреда:
 - ако страдате от някакво заболяване или се възстановявате от операция в горната част на тялото, задните части или бедрата ;
 - ако имате поставен пейсмейкър или друг вид имплант;
 - при тромбози, диабет или болки с неустановен характер;
- Използвайте устройството само по предназначение и по начина, посочен в настоящите инструкции за употреба. Всяка форма на неправилна употреба може да бъде опасна. Производителят не носи отговорност за щети в резултат на неправилна или небрежна употреба.

- Преди употреба прочетете тези инструкции внимателно – в противен случай може да пострадате в следствие на неправилна употреба на този уред. Ако дадете този уред на някой друг, моля предайте им и тези инструкции за употреба.
- Дръжте опаковката на уреда далеч от обсега на деца – риск от задушаване!
- Не използвайте уреда, ако той или някоя от частите му са видимо повредени.
- Не използвайте уреда по време на гръмотевична буря.
- При повреда изключете уреда от бутона, а след това и от електрическата мрежа.
- Уредът и кабелът му трябва да се ремонтират само от оторизиран технически персонал.
- Използвайте само оригиналното захранване, спазвайки посочения волтаж.
- Не изключвайте уреда от контакта като дърпате захранващия кабел.
- Не носете уреда за захранващия кабел.
- Пазете кабела от горещи повърхности, остри предмети, нараняване, прегъване и усукване.
- Не забивайте игли или други остри предмети в уреда.
- Уверете се, че уредът, превключвателят и кабелът нямат досег с вода, пара или други течности.
- Използвайте уреда само на закрито – в сухи помещения, като го пипате само с напълно сухи ръце.
- Ако уредът падне във вода не го вадете преди да изключите кабела от електрическата мрежа.
- Не изпускайте уреда и го пазете от удари и други повреди.
- В никакъв случай не отваряйте или ремонтирате уреда сами, тъй като перфектната му работа вече не може да бъде гарантирана. Всеки опит за самостоятелна поправка прави гаранцията му невалидна.
- Не използвайте уреда под завивки и възглавници.
- Не използвайте уреда в близост до леснозапалими вещества.
- Винаги изключвайте уреда след употреба и преди чистене и го вадете от електрическото захранване.
- Дръжте уреда далеч от високи температури.



4. ОПИСАНИЕ НА УРЕДА

Масажна седалка (отпред)

1. 5 масажни мотора
2. Ремъци за притягане
3. Захранващ кабел и връзка към седалката
4. Адаптер за кола
5. Ръчен превключвател



Ръчен превключвател

1. Бутон  ВКЛ/ИЗКЛ с LED индикатор
2. Бутон за интензивност на масаж на горната част на гърба
3. Бутон за интензивност на масаж на долната част на гърба
4. Бутон за интензивност на масаж на задните части
5. Бутон  с LED индикатор
6. Кабел за връзка с уреда






5. ПОДГОТОВКА ЗА УПОТРЕБА

- Махнете всички опаковки от уреда и се уверете, че не могат да попаднат в ръцете на деца – риск от задушаване!
- Проверете за следи от повреда върху уреда, превключвателя или кабела.
- Поставете масажора в изправено положение върху подходящ стол със седалка и облегалка (стол, диван и др.). Столът трябва да има достатъчно висока облегалка.
- Използвайте ремъците, за да пристегнете масажора добре към стола.
- Свържете уреда към адаптера за кола и захранващия кабел. След това сложете щепсела в ел. контакт.

6. УПОТРЕБА

Внимателно подпрете гърба си на масажращото устройство. Уверете се, че сте заели удобна позиция преди постепенно да пренесете тежестта си върху уреда. Масажът трябва винаги да бъде приятен и релаксиращ. Ако изпитате дискомфорт по време на масаж – сменете позицията си или изключете уреда.

- Седнете удобно в изправено положение върху масажора. Уверете се, че сте позиционирани централно.
- Включете масажора от бутона . Чрез бутони (2), (3) и (4) изберете желаното място за масаж и интензивността на масажиранието.
- Активирани зони за масаж ще бъдат оказани чрез LED индикатора.
- Автоматичната функция за изключване се активира след 15 минути работа при избор на дадена програма. Не използвайте уреда за повече от 15 минути.
- Чрез бутона за подгриване  може да включвате и изключвате подгриването при масаж в зоната на гърба.
- Може да изключите масажора по всяко време чрез бутон . След като го изключите от бутона го изключете и от ел. контакт.
- Не използвайте уреда преди лягане, защото може да има прекалено стимулиращ ефект и да ви попречи да заспите.
- Може да използвате масажната седалка и в колата си като свържете адаптера към жака за запалка или алтернативния 12 V жак.

ВАЖНО: Никога не използвайте тази масажна седалка докато шофирате, тъй като може да ви разсее и да доведе до катастрофа и много сериозни последствия. Използвайте седалката само, когато сте пасажер в превозното средство или когато сте спрели за почивка.

7. ПОЧИСТВАНЕ И СЪХРАНЕНИЕ

- Изключете уреда преди почистване и го вадете от електрическата мрежа. Преди да го почистите се уверете, че е напълно изстинал.
- Не допускайте влизането на вода или друг вид течност в уреда.
- Почиствайте леки замърсявания с кърпа или гъба, леко навлажнена с вода или с малко течен миеш препарат за деликатни тъкани. Не използвайте разтворители.
- Не използвайте уреда преди да е напълно изсъхнал.
- Ако няма да използвате уреда дълго време, съхранявайте го в оригиналната опаковка на сухо място далеч от обсега на деца.

8. ВЪЗНИКВАНЕ НА ГРЕШКИ

Проблем	Причина	Решение
Уредът е много шумен по време на масажа.	Не сте поставили седалката правилно.	Поставете седалката, така че цялата ѝ повърхност да е стабилна.
Масажът не започва.	Не сте включили уреда от бутон ВКЛ/ИЗКЛ или не сте го сложили в ел. контакт.	Включете уреда и го сложете в ел. контакт.
Масажът спира.	Изтекли са 15 минути.	Изчакайте 15 минути и пуснете уреда отново.
	Кабелът за захранване се е извадил.	Проверете уреда и ел. контакт и поставете кабела обратно.

9. РЕГУЛАТОРНА ИНФОРМАЦИЯ



Поради екологични съображения не изхвърляйте устройството в битовите отпадъци след края на експлоатационния му живот. Изхвърлете устройството в пункт за събиране или рециклиране.

Изхвърляйте устройството в съответствие с WEEE директивата на ЕС (Отпадъчно електрическо и електронно оборудване).



Уредът е в съответствие с изискванията на Директива 93/42/ЕИО.



Опаковката изхвърлете по начин, опазващ околната среда.



Уредът трябва да се използва само на закрито.



Не прегъвайте или сгъвайте уреда по време на употреба.



Не пробждайте уреда с игли или други остри предмети.

10. ГАРАНЦИОННИ УСЛОВИЯ

В случай на гаранционни оплаквания, обърнете се към вашия търговец или оторизиран сервиз. Ако връщате уреда, прикачете копие от касовата

бележка и кратко описание на дефекта.

Приложими са следните гаранционни условия:

1. Гаранционният период е 3 години, считано от датата на покупката. В случай на гаранционни оплаквания, датата на покупка трябва да бъде удостоверена с касова бележка или фактура.
2. Поправки на уреда или части от него не удължават периода на гаранцията.
3. Гаранцията се смята за невалидна в следните случаи:
 - ❖ Неправилна употреба (неспазване на инструкциите за употреба).
 - ❖ Опити за поправка от страна на потребителя или неоторизирани трети лица.
 - ❖ Транспортни повреди от производителя към клиента или по време на транспорт до сервизния център.
 - ❖ Гаранцията не важи за аксесоари, предмет на нормално износване (маншети, батерии).
4. Веуег не носи отговорност за преки или косвени загуби, предизвикани от продукта, дори ако повредата му е призната гаранционно.

Повече информация за продукта ще намерите на www.polycomp.bg.